

AKTIVUJTE SI SKYLINK LIVE TV JEDNODUŠE VE 2 KROCÍCH!

**APLIKACE SKYLINK JE AKTUÁLNĚ DOSTUPNÁ
PRO CHYTRÉ TELEVIZORY I MULTIMEDIÁLNÍ CENTRA**

TV SAMSUNG

OS Tizen

TV LG

OS WebOS 3.0 a vyšší

TV FINLUX, HITACHI, JVC, TELEFUNKEN, TOSHIBA, GOGEN, HYUNDAI A ORAVA

platforma MB130, MB180, MB181, MB211 a MB230

ANDROID TV – PHILIPS A SONY

OS Android 7.0 a vyšší

TV PANASONIC

vybrané typy používající platformu MB211S, MB130B, MB130S, MB130T

TESLA MEDIA BOX


pouze boxy označené symbolem Skylink Live TV

XIAOMI MI BOX S

STRONG SRT 202 EMATIC

Návody pro dálková ovládání Samsung naleznete na www.skylink.cz v sekci „Centrum podpory“

AKTIVUJTE SI SKYLINK LIVE TV JEDNODUŠE VE 2 KROCÍCH!

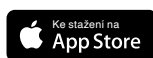
1 Do vyhledávače aplikací vaší chytré televize nebo multimediálního centra napište „SKYLINK“ a zdarma si nainstalujte aplikaci Skylink Live TV.  Některá zařízení již mohou mít aplikaci předinstalovanou.

2 Přihlaste se do aplikace.



NEJSTE JEŠTĚ ZÁKAZNÍKEM SKYLINKU?
po spuštění aplikace klikněte na REGISTRACE
a řiďte se pokyny na obrazovce.

JSTE JIŽ ZÁKAZNÍKEM SKYLINKU?
po spuštění aplikace klikněte na
PŘIHLÁSIT SE a řiďte se pokyny na
obrazovce → aplikaci Skylink Live TV pro
mobilní telefon/tablet stáhněte na:



EPG LIŠTA

informace k aktuálně přehrávanému programu zobrazíte kliknutím na tlačítko OK (EPG) na dálkovém ovládání



***TIP**
Většinu programů lze spustit od začátku kliknutím na ikonu „Od začátku“.

RYCHLÝ TV PRŮVODCE

zobrazíte kliknutím na tlačítko „nahoru“ na dálkovém ovládání
→ stisknutím tlačítka OK přepnete na vybraný program



HLAVNÍ NABÍDKA

zobrazíte kliknutím na tlačítko „vlevo“ na dálkovém ovládání
→ po stisknutí tlačítka OK se otevře označená sekce (viz popis níže)



DOMŮ

domovská stránka
Skylink Live TV



TV PRŮVODCE

přehled televizních pořadů
na jednotlivých programech



TV ARCHIV

pořady ke zhlédnutí
až 7 dní zpětně



***TIP**
Pro zobrazení
kompletního archivu
klikněte na logo
požadované
TV stanice.

VIDEOTÉKA

stovky filmů a seriálů



KNIHOVNA 18+

tituly pro dospělé zdarma

**výchozí nastavení*

pro PIN je „0000“



VYHLEDAT

podle zadaného textu
zobrazí dostupné tituly



MOJE POŘADY

zde naleznete:

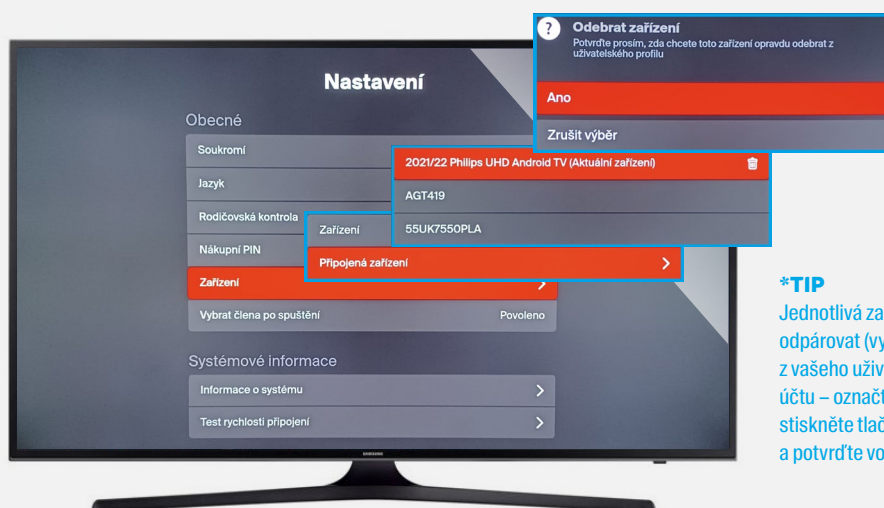
- pokračovat ve sledování již spuštěných titulů
- Vaše oblíbené tituly
- Vámi naplánované tituly ke zhlédnutí



NASTAVENÍ

Všeobecné = nastavení jazyka, rodičovské kontroly, uživatelských profilů a zařízení

Zařízení = seznam zařízení spárovaných se stejným číslem karty



***TIP**
Jednotlivá zařízení lze odpárovat (vyřadit) z vašeho uživatelského účtu – označte zařízení, stiskněte tlačítko OK a potvrďte volbu „Ano“.

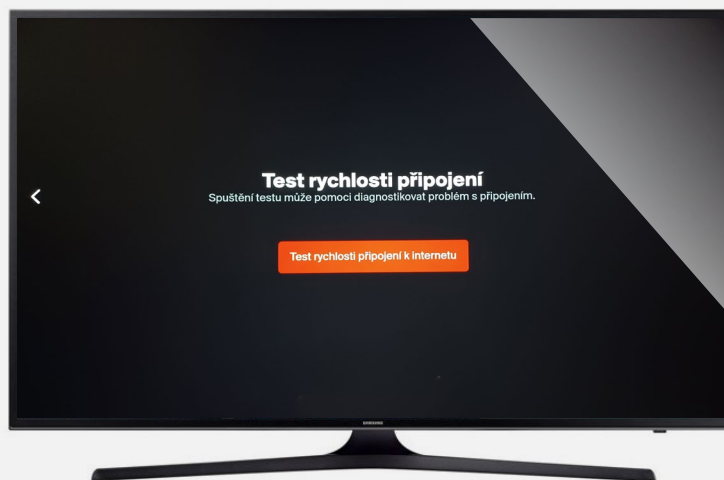
Nastavení příjmu = na některých typech televizí je při prvním spuštění aplikace, popř. kdykoliv v nastavení, možný výběr signálu pro živé vysílání



***TIP**
Pokud je váš přijímač připojený k satelitnímu signálu a vybavený CA modulem s aktivní dekódovací kartou Skylink, využijte „hybridní“ příjem programů z důvodu lepší kvality obrazu → zaškrtněte „Satelitní příjem je zapnutý“.

Systémové informace

= obsahuje informace o systému a diagnostiku kvality připojení



UKONČIT APLIKACI

kliknutím na tlačítko „zpět“ na dálkovém ovládacím (viz obrázek)



*TIP

Po ukončení zůstává přijímač spárovaný, při dalším spuštění aplikace již není nutné se znovu přihlašovat.